



# ข่าวเศรษฐกิจการเกษตร

สำนักงานเศรษฐกิจการเกษตรที่ 7 จังหวัดชัยนาท

สำนักงานเศรษฐกิจการเกษตร กระทรวงเกษตรและสหกรณ์

เลขที่ 238 หมู่ 4 ตำบลบางหลวง อำเภอสรรพยา จังหวัดชัยนาท โทรศัพท์/โทรสาร 0-5640-5007, 0-5640-5005

ปีที่ 10 ฉบับที่ 1 ประจำเดือน มกราคม 2561 <http://zone7.oae.go.th> E-mail :Zone7@oae.go.th

ในเขตพื้นที่รับผิดชอบ จังหวัดชัยนาท สระบุรี สิงห์บุรี ลพบุรี สุพรรณบุรี อ่างทอง อยุรยา กรุงเทพ นนทบุรี และปทุมธานี



คำขวัญ : รวมใจเป็นหนึ่ง เข้าถึงปัญหา สร้างแนวทางพัฒนา นำพาเกษตรไทย



ใช้ในราชการสำนักงานเศรษฐกิจการเกษตร

ชำระค่าฝากส่งเป็นรายเดือน

ใบอนุญาตที่ 38/2521

ปณจ.ชัยนาท

กรุณาส่ง

(นางอัญชญา ตราโช)

ผู้อำนวยการสำนักงาน

สำนักงานเศรษฐกิจการเกษตรที่ ๗

## บรรณาธิการแถลง

เข้าสู่ปีที่ 10 ของวารสารเศรษฐกิจ การเกษตร สำนักงานเศรษฐกิจการเกษตรที่ 7 ฉบับนี้ผู้เขียนขอน้อมนำ ส.ค.ส. พระราชทาน ซึ่ง พระบาทสมเด็จพระเจ้าอยู่หัว รัชกาลที่ 9 ทรง ประดิษฐ์ขึ้นด้วยพระองค์เองเพื่อประทานพรปีใหม่ แก่พสกนิกรประชาชนชาวไทย ในปี พ.ศ. 2531

Happy Old Year Happy Today Happy New Year  
สวัสดีปีใหม่ ๒๕๓๑

วันหนึ่งไป วันหนึ่งมา ถ้าเป็นวันก็หนึ่ง เดือนก็มา  
ถ้าเป็นเดือนธันวาคม วันเดือนไป ปีใหม่ก็มา  
วันเดือนปี จะไปจะมา เขาก็สวัสดี เขาก็ดี  
เราชอบสุขสวัสดี ทุกวันทุกวัน ทุกเดือนทั้งขึ้นทั้งแรม  
เราดีดีทำชอบตลอดปี ก็เหมือนวันเดือนปี  
จะไปจะมา เราก็สวัสดี เราก็ดี

ขอจงมีความสุขความเจริญ

ส.ค.ส. ปี ๒๕๓๑

ก.ส.๑ ป.ร.๖ ๓๐1955 ๕ ค. 2530

### ประเด็นที่สำคัญ :

หน้า

บรรณาธิการแถลง	2
ภาวะการผลิต การตลาด และราคาสินค้าเกษตรที่สำคัญ	
- ข้าวนาปี	3
- มันสำปะหลังโรงงาน	5
- ข้าวโพดเลี้ยงสัตว์	6
- สุกกร	7
- ไก่ไข่	8
- โคนม	9
ตารางราคาสินค้าเกษตรที่สำคัญ ณ ไรนา	10
เกร็ดความรู้ทั่วไป	11
ข่าวประชาสัมพันธ์	12

### ค่านิยมร่วม OAE.

- O (Openness) การเปิดกว้างทางความคิด
- A (Awakening) การตื่นตัว ตื่นรู้
- E (Effectiveness) การทำงานที่มีประสิทธิผล

ที่ปรึกษา : นายฉกาจ ฉันทจิระวัฒน์  
บรรณาธิการ : นางสาวสมบัติ พุทธา  
ผู้ช่วยบรรณาธิการ: นายศรณีย์ บุพศิริ  
นางสาวนงลักษณ์ ขวัญบัว  
กองบรรณาธิการ : ส่วนสารสนเทศการเกษตร  
เจ้าของ : สำนักงานเศรษฐกิจการเกษตรที่ 7 จังหวัดชัยนาท  
เลขที่ 238 หมู่ 4 ตำบลบางหลวง อำเภอสรรพยา จังหวัดชัยนาท  
โทรศัพท์/โทรสาร 0-5640-5007, 0-5640-5005  
E-mail : Zone7@oae.go.th

# ภาวะการผลิต การตลาด และราคาสินค้าเกษตรที่สำคัญ

ประจำเดือน มกราคม 2561

ข้าวนาปี

ภาวะการผลิต ภาพรวมการผลิต เนื้อที่เพาะปลูกข้าวนาปี ปีเพาะปลูก 2559/60 รวมทั้งประเทศ 58,645,474 ไร่ เพิ่มขึ้นจากปีที่ผ่านมา ร้อยละ 1.00 เนื้อที่เก็บเกี่ยว 56,545,773 ไร่ เพิ่มขึ้นจากปีที่ผ่านมา ร้อยละ 2.63 ผลผลิตรวมทั้งประเทศ 25,236,345 ตัน เพิ่มขึ้นจากปีที่ผ่านมา ร้อยละ 3.80 ผลผลิตต่อไร่ของเนื้อที่เก็บเกี่ยว 446 กิโลกรัม เพิ่มขึ้นจากปีที่ผ่านมา ร้อยละ 1.13

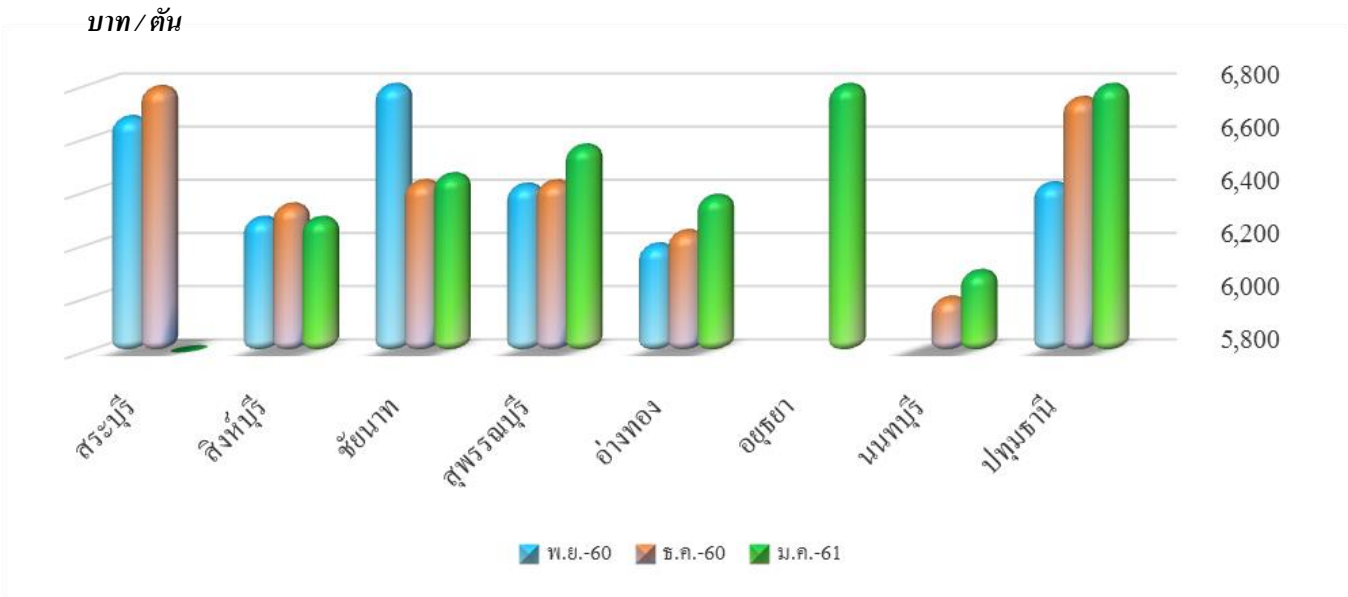
ในพื้นที่รับผิดชอบ สำนักงานเศรษฐกิจการเกษตรที่ 7 ประกอบด้วย จังหวัดชัยนาท สระบุรี สิงห์บุรี ลพบุรี สุพรรณบุรีอ่างทอง อุทัยฯ นนทบุรี กรุงเทพฯ และปทุมธานี ข้าวนาปี ปีเพาะปลูก 2560/61 การเก็บเกี่ยวแล้วเสร็จ

จังหวัด	เนื้อที่เพาะปลูก (ไร่)			เนื้อที่เก็บเกี่ยว (ไร่)			ผลผลิต (ตัน)			ผลผลิตต่อไร่ (กิโลกรัม)		
	2558/59	2559/60	% + -	2558/59	2559/60	% + -	2558/59	2559/60	% + -	2558/59	2559/60	% + -
ชัยนาท	689,827	748,298	8.48	688,655	731,616	6.24	453,169	484,306	6.87	658	662	0.61
สระบุรี	302,842	327,596	8.17	298,689	323,753	8.39	188,009	208,129	10.70	629	643	2.23
ลพบุรี	614,873	704,588	14.59	601,098	691,254	15.00	314,834	382,006	21.34	524	553	5.53
สิงห์บุรี	266,472	287,652	7.95	266,073	279,882	5.19	179,996	191,711	6.51	676	685	1.33
สุพรรณบุรี	1,308,938	1,202,932	-8.10	1,264,095	1,197,904	-5.24	924,780	871,495	-5.76	732	728	-0.55
อ่างทอง	310,949	316,410	1.76	306,366	313,488	2.32	199,791	206,364	3.29	652	658	0.92
พระนครศรีอยุธยา	689,363	716,290	3.91	684,438	707,958	3.44	446,920	455,831	1.99	653	644	-1.38
นนทบุรี	89,750	87,806	-2.17	89,639	87,073	-2.86	62,377	59,791	-4.15	696	687	-1.29
กรุงเทพมหานคร	80,782	88,886	10.03	78,800	88,069	11.76	53,196	58,231	9.46	675	661	-2.07
ปทุมธานี	317,460	311,373	-1.92	315,904	309,279	-2.10	223,587	218,054	-2.47	708	705	-0.42

# ข้าวนาปี (ต่อ)

ราคาที่เกษตรกรขายได้ ณ ไร่นา ราคาข้าวเปลือกเจ้านาปี ความชื้น > 25% เดือนมกราคม จังหวัดสิงห์บุรี ราคาเฉลี่ย 6,300 บาท/ตัน ราคาทรงตัวเมื่อเทียบกับเดือนที่ผ่านมา จังหวัดชัยนาท ราคาเฉลี่ย 6,464 บาท/ตัน ราคาทรงตัวเมื่อเทียบกับเดือนที่ผ่านมา จังหวัดสุพรรณบุรี ราคาเฉลี่ย 6,572 บาท/ตัน ปรับตัวเพิ่มขึ้นเมื่อเทียบกับเดือนที่ผ่านมา ร้อยละ 2.10 จังหวัดอ่างทอง ราคาเฉลี่ย 6,383 บาท/ตันปรับตัวเพิ่มขึ้นเมื่อเทียบกับเดือนที่ผ่านมา ร้อยละ 2.13 จังหวัดอยุธยา ราคาเฉลี่ย 6,950 บาท/ตัน จังหวัดนนทบุรี ราคาเฉลี่ย 6,100 บาท/ตัน ปรับตัวเพิ่มขึ้นเมื่อเทียบกับเดือนที่ผ่านมา ร้อยละ 1.67 และจังหวัดปทุมธานี ราคาเฉลี่ย 6,751 บาท/ตัน ปรับตัวเพิ่มขึ้นเมื่อเทียบกับเดือนที่ผ่านมา ร้อยละ 1.01

รายละเอียดดังภาพที่ 1



ภาพที่ 1 แสดงราคาข้าวเปลือกเจ้านาปีความชื้น > 25% ที่เกษตรกรขายได้เดือนพฤศจิกายน 2560 ถึงเดือนมกราคม 2561

## มันสำปะหลังโรงงาน

ภาวะการผลิต ภาพรวมการผลิตมันสำปะหลัง เนื้อที่เก็บเกี่ยว ปี 2560 รวมทั้งประเทศ 8,637,870 ไร่ ลดลงจากปีที่ผ่านมา ร้อยละ 3.16 ผลผลิตรวมทั้งประเทศ 31,187,276 ตัน เพิ่มขึ้นจากปีที่ผ่านมาร้อยละ 2.06 ผลผลิตต่อไร่ต่อเนื้อที่เก็บเกี่ยว 3,611 กิโลกรัม เพิ่มขึ้นจากปีที่ผ่านมา ร้อยละ 5.40

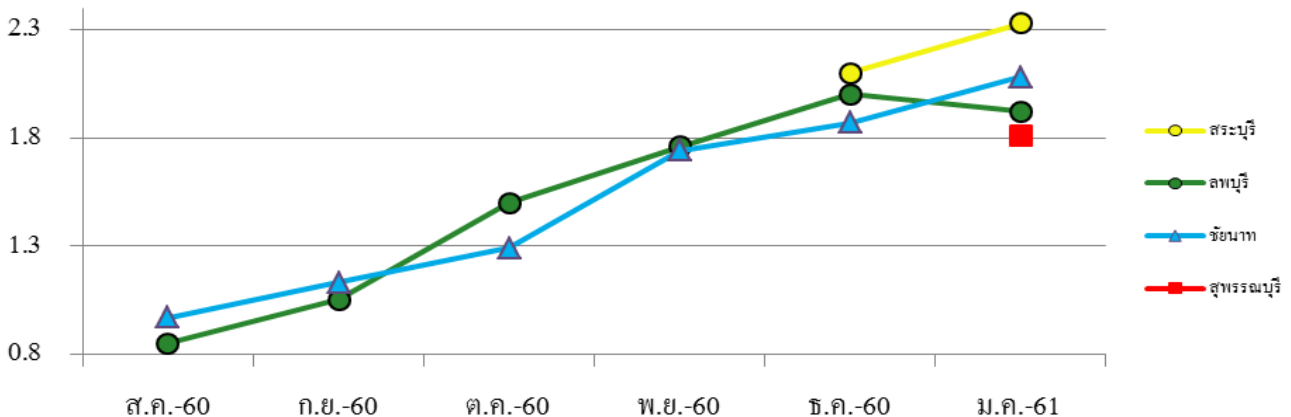
ในพื้นที่รับผิดชอบสำนักงานเศรษฐกิจการเกษตรที่ 7 มีปลูกมันสำปะหลังในจังหวัดชัยนาท สระบุรี ลพบุรี และสุพรรณบุรี มันสำปะหลัง ปี 2561 อยู่ในช่วงเก็บเกี่ยวผลผลิต

จังหวัด	เนื้อที่เก็บเกี่ยว (ไร่)			ผลผลิต (ตัน)			ผลผลิตต่อไร่ (กิโลกรัม)		
	2559	2560	% + -	2559	2560	% + -	2559	2560	% + -
สระบุรี	42,198	45,378	7.54	130,894	139,998	6.96	3,102	3,085	-0.55
ลพบุรี	272,090	293,028	7.70	927,304	977,408	5.40	3,408	3,336	-2.11
ชัยนาท	75,155	79,538	5.83	229,337	237,591	3.60	3,052	2,987	-2.13
สุพรรณบุรี	39,592	42,353	6.97	128,760	134,733	4.64	3,252	3,181	-2.18
รวม	429,035	460,297	7.29	1,416,295	1,489,730	5.19	3,301	3,236	-1.97

ตารางที่ 2 มันสำปะหลังโรงงาน : เนื้อที่เก็บเกี่ยว ผลผลิต และผลผลิตต่อไร่

ราคาที่เกษตรกรขายได้ ณ ไร่นา ราคาหัวมันสำปะหลังสดคละที่เกษตรกรขายได้ ณ ไร่นา เดือนมกราคม 2561 จังหวัดสระบุรี ราคาเฉลี่ย 2.33 บาท/กก. ปรับตัวเพิ่มขึ้นจากเดือนที่ผ่านมาร้อยละ 10.95 จังหวัดลพบุรี ราคาเฉลี่ย 1.92 บาท/กก. ปรับตัวลดลงจากเดือนที่ผ่านมา ร้อยละ 4.00 จังหวัดชัยนาท ราคาเฉลี่ย 2.08 บาท/กก. ปรับตัวเพิ่มขึ้นจากเดือนที่ผ่านมา ร้อยละ 11.23 และจังหวัดสุพรรณบุรี ราคาเฉลี่ย 1.81 บาท/กก. รายละเอียดดังภาพที่ 2

บาท : กก.



ภาพที่ 2 แสดงราคาหัวมันสำปะหลังสดคละที่เกษตรกรขายได้เดือนสิงหาคม 2560 ถึง มกราคม 2561

## ข้าวโพดเลี้ยงสัตว์

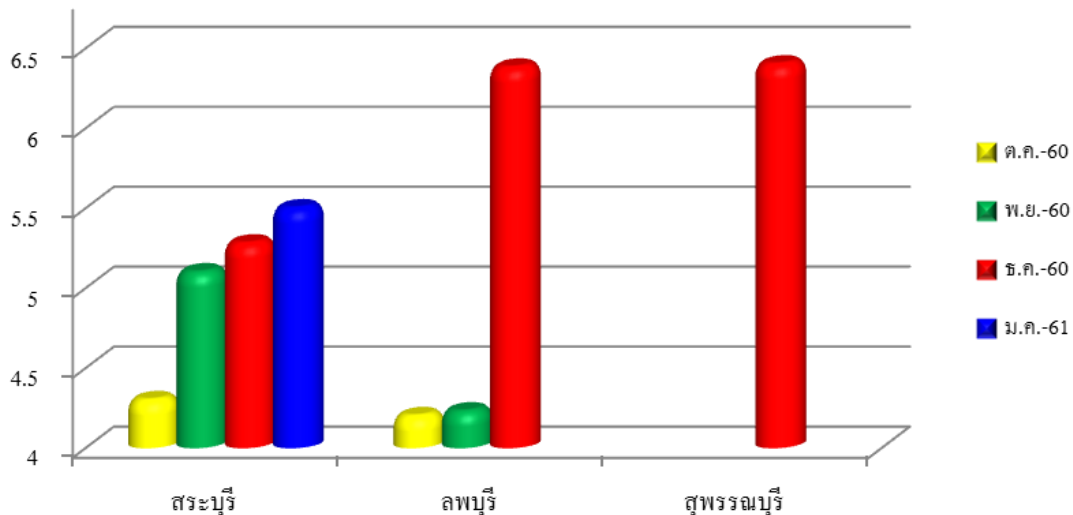
ภาวะการผลิต ภาพรวมการผลิต เนื้อที่เพาะปลูกข้าวโพดเลี้ยงสัตว์ ปีเพาะปลูก 2559/60 รวมทั้งประเทศ 6,970,101 ไร่ ลดลงจากปีที่ผ่านมา ร้อยละ 2.57 เนื้อที่เก็บเกี่ยว 6,812,309 ไร่ ผลผลิตรวมทั้งประเทศ 6,812,309 ตัน ลดลงจากปีที่ผ่านมา ร้อยละ 0.86 ผลผลิตต่อไร่ เนื้อที่เก็บเกี่ยว 664 กิโลกรัม เพิ่มขึ้นจากปีที่ผ่านมา ร้อยละ 1.05 ต้นทุนการผลิตข้าวโพดเลี้ยงสัตว์ภาคกลาง 6,860 บาท/ตัน

ในพื้นที่รับผิดชอบ สำนักงานเศรษฐกิจการเกษตรที่ 7 มีปลูกข้าวโพดในจังหวัดชัยนาท สระบุรี ลพบุรี และสุพรรณบุรี ข้าวโพดเลี้ยงสัตว์ รุ่น 1 ปีเพาะปลูก 2560/61 อยู่ในช่วงปลายฤดูเก็บเกี่ยว

จังหวัด	เนื้อที่เพาะปลูก (ไร่)			เนื้อที่เก็บเกี่ยว (ไร่)			ผลผลิต (ตัน)			ผลผลิตต่อไร่ (กิโลกรัม)		
	2558/59	2559/60	% + -	2558/59	2559/60	% + -	2558/59	2559/60	% + -	2558/59	2559/60	% + -
สระบุรี	179,692	183,941	2.36	141,299	183,926	30.17	106,544	144,325	35.46	754	785	4.11
ลพบุรี	258,456	243,074	-5.95	207,253	237,453	14.57	118,046	168,174	42.46	570	708	24.21
ชัยนาท	8,551	13,548	58.44	8,484	13,429	58.29	5,204	9,235	77.46	613	688	12.23
สุพรรณบุรี	43,493	44,305	1.87	43,364	44,305	2.17	31,157	31,540	1.23	718	712	-0.84
รวม	490,192	484,868	-1.09	400,400	479,113	19.66	260,951	353,274	35.38	652	737	13.14

ราคาที่เกษตรกรขายได้ ณ ไร่นา ราคาข้าวโพดเลี้ยงสัตว์ทั้งฝักแกะเปลือกความชื้น 30% ที่เกษตรกรขายได้ ณ ไร่นาเดือน มกราคม 2561 ของจังหวัดสระบุรี ราคาเฉลี่ย 5.50 บาท/กก. ปรับตัวเพิ่มขึ้นจากเดือนที่ผ่านมา ร้อยละ 4.17 รายละเอียดดังภาพที่ 3

บาท : กก.



ภาพที่ 3 แสดงราคาข้าวโพดเลี้ยงสัตว์ทั้งฝักแกะเปลือกที่เกษตรกรขายได้เดือนตุลาคม 2560 ถึงมกราคม 2561

## สุกร

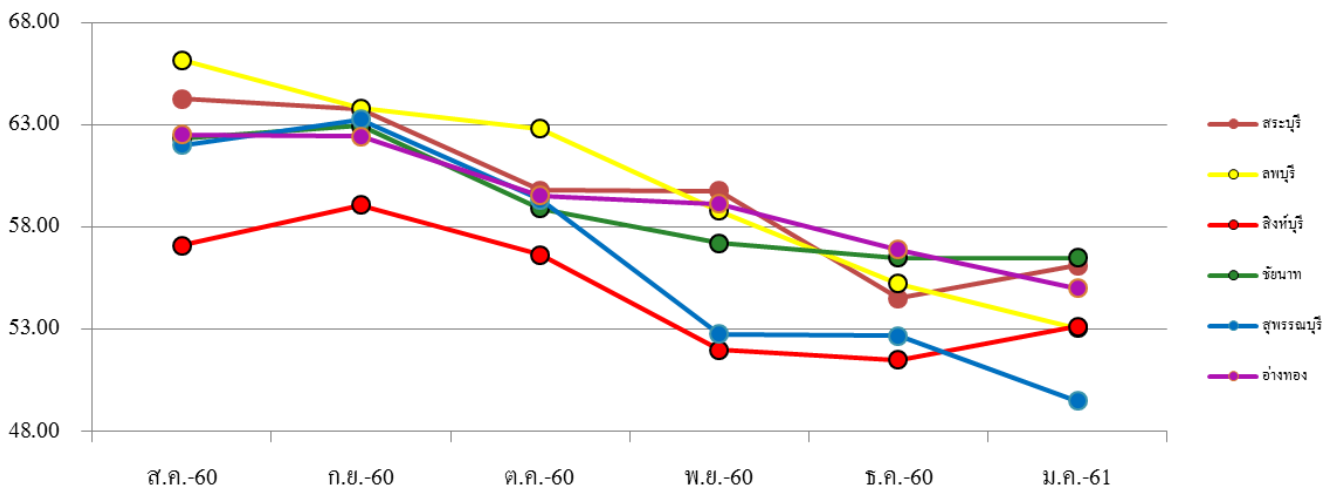
ภาวะการผลิต ภาพรวมการผลิต จำนวนสุกร ณ วันที่ 1 ม.ค. 2559 รวมทั้งประเทศ 7,793,545 ตัว เพิ่มขึ้นจากปีที่ผ่านมาร้อยละ 1.55 ปริมาณการผลิตในรอบปี 14,170,755 ตัว เพิ่มขึ้นจากปีที่ผ่านมาร้อยละ 4.46

จังหวัด	จำนวนตัว ณ 1 ม.ค. (ตัว)			ปริมาณการผลิต (ตัว)		
	2558	2559	% + -	2,558	2559	% + -
ชัยนาท	37,994	38,320	0.86	110,864	118,492	6.88
ลพบุรี	138,713	139,158	0.32	337,664	371,169	9.92
สิงห์บุรี	42,446	42,712	0.63	66,781	71,094	6.46
อ่างทอง	44,469	44,900	0.97	130,462	138,093	5.85

ตารางที่ 4 สุกร : จำนวนตัว ณ 1 ม.ค. และปริมาณการผลิต

ราคาที่เกษตรกรขายได้ ณ ไร่ราคาสุกรฟาร์มอิสระ น้ำหนัก 100 กก. ขึ้นไป ที่เกษตรกรขายได้ ณ ไร่ราคา เดือนมกราคม 2561 ของจังหวัดสระบุรี ราคาเฉลี่ย 56.13 บาท/กก.ปรับตัวเพิ่มขึ้นจากเดือนที่ผ่านมาร้อยละ 2.99 จังหวัดลพบุรี ราคาเฉลี่ย 53.05 บาท/กก. ปรับตัวลดลงจากเดือนที่ผ่านมาร้อยละ 3.95 จังหวัดสิงห์บุรี ราคาเฉลี่ย 53.13 บาท/กก. ปรับตัวเพิ่มขึ้นจากเดือนที่ผ่านมาร้อยละ 3.17 จังหวัดชัยนาท ราคาเฉลี่ย 56.50 บาท/กก. ราคาทรงตัวเมื่อเทียบกับเดือนที่ผ่านมาร้อยละ 0.00 จังหวัดสุพรรณบุรี ราคาเฉลี่ย 49.50 บาท/กก. ปรับตัวลดลงจากเดือนที่ผ่านมาร้อยละ 6.02 และจังหวัดอ่างทอง ราคาเฉลี่ย 55.0 บาท/กก. ปรับตัวลดลงจากเดือนที่ผ่านมาร้อยละ 3.34 รายละเอียดดังภาพที่ 4

บาท : กก.



ภาพที่ 4 แสดงราคาสุกรฟาร์มอิสระ น้ำหนัก 100 กก. ขึ้นไป ที่เกษตรกรขายได้ตั้งแต่เดือนสิงหาคม 2560 ถึง มกราคม 2561

## ไก่ไข่

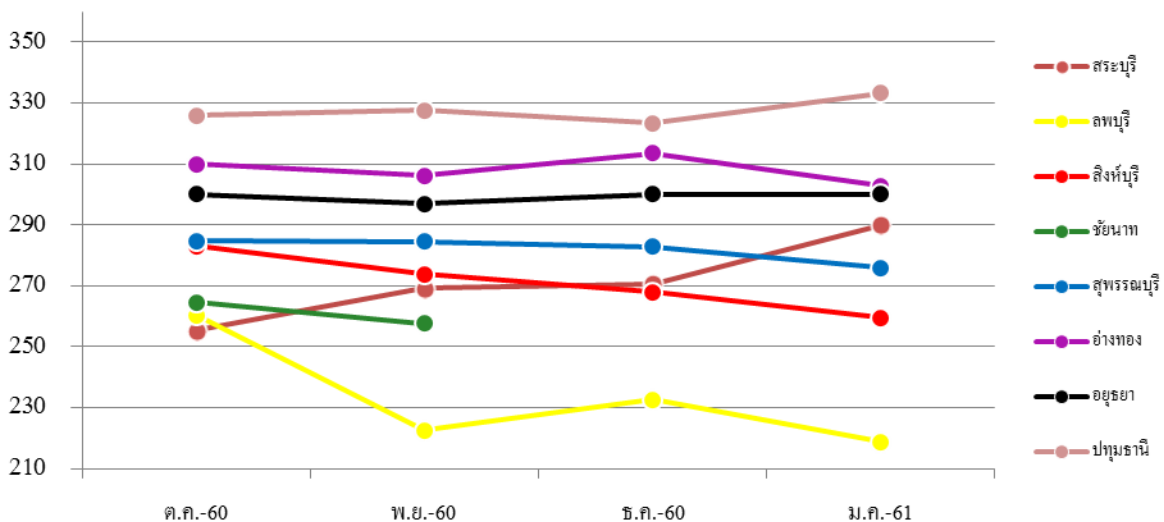
ภาวะการผลิต ภาพรวมการผลิต จำนวนไก่ไข่ ณ วันที่ 1 ม.ค. 2558 รวมทั้งประเทศ 49,350,437 ตัว เพิ่มขึ้นจากปีที่ผ่านมา ร้อยละ 4.51 ปริมาณการผลิต 12,399,738,132 ฟอง เพิ่มขึ้นจากปีที่ผ่านมา ร้อยละ 5.93 และอัตราการให้ไข่ 297 ฟอง/ตัว/ปี เพิ่มขึ้นจากปีที่ผ่านมา ร้อยละ 0.68

จังหวัด	จำนวนตัว ณ วันที่ 1 ม.ค. (ตัว)			ปริมาณการผลิต (ฟอง)			อัตราการให้ไข่ (ฟอง/ตัว/ปี)		
	2557	2558	% + -	2557	2558	% + -	2557	2558	% + -
ชัยนาท	66,224	66,435	0.32	14,781,338	14,896,735	0.78	286	287	0.35
ลพบุรี	397,618	400,878	0.82	112,740,254	116,442,000	3.28	298	300	0.67
สิงห์บุรี	44,714	45,991	2.86	13,386,300	13,822,823	3.26	300	301	0.33
อ่างทอง	693,291	694,147	0.12	151,161,405	152,522,322	0.90	291	293	0.69

ตารางที่ 5 ไก่ไข่: จำนวนตัว ณ 1 ม.ค. ปริมาณการผลิต และ อัตราการให้ไข่

ราคาที่เกษตรกรขายได้ ณ ไร่นา ราคาไข่ไก่ละที่เกษตรกรขายได้ ณ ไร่นา เดือนมกราคมของจังหวัดสระบุรี ราคาเฉลี่ย 290.0 บาท/ร้อยฟองปรับตัวเพิ่มขึ้นจากเดือนที่ผ่านมา ร้อยละ 7.17 จังหวัดลพบุรี ราคาเฉลี่ย 218.8 บาท/ร้อยฟอง ปรับตัวลดลงจากเดือนที่ผ่านมา ร้อยละ 5.19 จังหวัดสิงห์บุรี ราคาเฉลี่ย 259.4 บาท/ร้อยฟอง ปรับตัวลดลงจากเดือนที่ผ่านมา ร้อยละ 3.14 จังหวัดสุพรรณบุรี ราคาเฉลี่ย 275.8 บาท/ร้อยฟอง ปรับตัวลดลงจากเดือนที่ผ่านมา ร้อยละ 2.51 จังหวัดอ่างทอง ราคาเฉลี่ย 300.0 บาท/ร้อยฟอง ราคาทรงตัวเมื่อเทียบกับเดือนที่ผ่านมา และจังหวัดปทุมธานี ราคาเฉลี่ย 333.3 บาท/ร้อยฟอง ปรับตัวเพิ่มขึ้นจากเดือนที่ผ่านมา ร้อยละ 3.09 รายละเอียดดังภาพที่ 5

บาท : ร้อยฟอง



ภาพที่ 5 แสดงราคาไข่ไก่ที่เกษตรกรขายได้เดือนตุลาคม 2560 ถึงมกราคม 2561



## โคนม

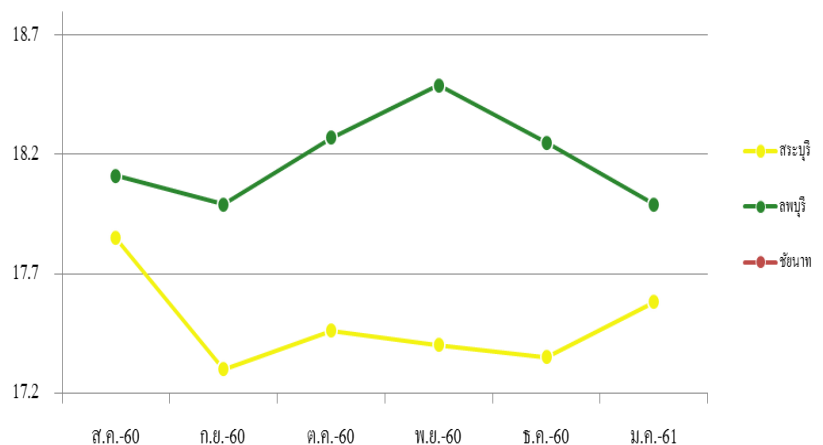
ภาวะการผลิต ภาพรวมการผลิต จำนวนโคนม ณ วันที่ 1 ม.ค. 2559 รวมทั้งประเทศ 616,420 ตัว เพิ่มขึ้นจากปีที่ผ่านมาร้อยละ 1.32 ปริมาณการผลิตน้ำนมดิบในรอบปี 1,111,247 ตัน เพิ่มขึ้นจากปีที่ผ่านมา ร้อยละ 2.50 จำนวนโครีดนม 236,200 ตัว เพิ่มขึ้นจากปีที่ผ่านมา ร้อยละ 1.76 และน้ำนมเฉลี่ย 12.89 กก./ตัว/วัน เพิ่มขึ้นจากปีที่ผ่านมา ร้อยละ 0.70

จังหวัด	จำนวนตัว ณ 1 ม.ค. (ตัว)			การผลิตน้ำนมดิบ (ตัน)			จำนวนโครีดนม (ตัว)			น้ำนมเฉลี่ย (กก./ตัว/วัน)		
	2558	2,559	% + -	2558	2,559	% + -	2558	2,559	% + -	2558	2,559	% + -
ชัยนาท	806	767	-4.84	619	590	-4.83	157	149	-5.10	10.81	10.84	0.28
ลพบุรี	71,772	72,741	1.35	134,208	141,617	5.52	27,156	28,487	4.90	13.54	13.62	0.59
สิงห์บุรี	298	286	-4.03	368	359	-2.55	87	85	-2.30	11.59	11.56	-0.26
อ่างทอง	200	196	-2.00	265	256	-3.47	62	60	-3.23	11.70	11.67	-0.26

ตารางที่ 6 โคนม : จำนวนตัว ณ 1 ม.ค. ปริมาณการผลิตน้ำนมดิบ จำนวนโครีดนม และ น้ำนมเฉลี่ย

ราคาที่เกษตรกรขายได้ ณ ไร่นา ราคา น้ำนมดิบที่เกษตรกรขายได้ ณ ไร่นา เดือน มกราคม 2561 ของจังหวัดสระบุรี ราคาเฉลี่ย 17.58 บาท/กก. ปรับตัวเพิ่มขึ้นจากเดือนที่ผ่านมา ร้อยละ 1.33 และจังหวัดลพบุรี ราคาเฉลี่ย 17.99 บาท/กก. ปรับตัวลดลงจากเดือนที่ผ่านมา ร้อยละ 1.42 รายละเอียดดังภาพที่ 6

บาท : กก.



ภาพที่ 6 แสดงราคาน้ำนมดิบ ที่เกษตรกรขายได้เดือนสิงหาคม 2560 ถึง มกราคม 2561

# ตารางราคาสินค้าเกษตรที่สำคัญ ณ ไร่เนา

10

ประจำเดือน มกราคม 2561

รายการ	หน่วย	จังหวัด	จังหวัด	จังหวัด	จังหวัด	จังหวัด
	(บาท)	สระบุรี	ลพบุรี	สิงห์บุรี	ชัยนาท	สุพรรณบุรี
ข้าวเปลือกเจ้าหน้าปีความชื้น > 25%	ตัน	-	-	6,300	6,464	6,572
ข้าวเปลือกเจ้าหน้าปีพันธุ์หอมปทุมธานีความชื้น > 25%	ตัน	-	-	-	8,500	-
หัวมันสำปะหลังสดคละ	กก.	2.33	1.92	-	2.08	1.81
ข้าวโพดเลี้ยงสัตว์ทั้งฝักแกะเปลือกความชื้น 30%	กก.	5.50	-	-	-	-
อ้อยโรงงาน	ตัน	-	671	760	-	695
สุกร ฟาร์มอิสระ นน. 100 กก. ขึ้นไป	กก.	56.13	53.05	53.13	56.50	49.50
ไข่ไก่คละ	ร้อยฟอง	290.0	218.8	259.4	-	275.8
น้ำมันดิบ	กก.	17.58	17.99	-	-	-

รายการ	หน่วย	จังหวัด	จังหวัด	จังหวัด	จังหวัด	จังหวัด
	(บาท)	อ่างทอง	อยุธยา	นนทบุรี	กรุงเทพฯ	ปทุมธานี
ข้าวเปลือกเจ้าหน้าปีความชื้น > 25%	ตัน	6,383	6,950	6,100	-	6,819
ข้าวเปลือกเจ้าหน้าปีพันธุ์หอมปทุมธานีความชื้น > 25%	ตัน	9,150	-	-	-	9,017
สุกร ฟาร์มอิสระ นน. 100 กก. ขึ้นไป	กก.	55.00	-	-	-	-
ไข่ไก่คละ	ร้อยฟอง	302.8	300.0	-	-	333.3



# เกร็ดความรู้ทั่วไป

## แนวทางเกษตรอินทรีย์ (ต่อ)

### การพึ่งพาตนเองด้านปัจจัยการผลิต

เกษตรอินทรีย์มีแนวทางที่มุ่งให้เกษตรกรพยายามผลิตปัจจัย การผลิตต่างๆ เช่น ปุ๋ยอินทรีย์ เมล็ดพันธุ์ ฯลฯ ด้วยตนเองในฟาร์มให้ได้มากที่สุด แต่ในกรณีที่เกษตรกรไม่สามารถผลิตได้เอง (เช่น มีพื้นที่การผลิตไม่พอเพียง หรือต้องมีการลงทุนสูงสำหรับการผลิตปัจจัยการผลิตที่จำเป็นต้องใช้) เกษตรกรก็สามารถซื้อหาปัจจัยการผลิตจากภายนอกฟาร์มได้ แต่ควรเป็นปัจจัยการผลิตที่มีอยู่แล้วในท้องถิ่น

แนวทางนี้เป็นไปตามหลักการสร้างสมดุลของวงจรธาตุอาหารที่ กระตุ้นให้เกษตรกรพยายาม จัดสมดุลของวงจรธาตุอาหารในระบบที่เล็กที่สุด (ซึ่งก็คือในฟาร์มของเกษตรกร) และมีความสอดคล้อง กับนิเวศของท้องถิ่น อันจะช่วยสร้างเสถียรภาพและความยั่งยืนของระบบการผลิตในระยะยาว นอกจากนี้การเลือกใช้ปัจจัยการผลิตที่มีอยู่ในท้องถิ่นยังเป็นการใช้ ทรัพยากรอย่างมีประสิทธิภาพ และ ลดปัญหาผลกระทบที่เกิดขึ้นจากการขนย้ายปัจจัยการผลิตเป็นระยะทางไกลๆ

การพึ่งพาตนเองด้านปัจจัยการผลิตยังมีนัยทางเศรษฐกิจและสังคมที่สำคัญ กล่าวคือ เกษตรอินทรีย์ไม่ใช่เพียงแค่เทคนิคการผลิต แต่เป็นวิถีชีวิตและขบวนการทางสังคม จากประสบการณ์ของการ พัฒนาระบบเกษตรเคมีที่ผ่านมา เกษตรกรสูญเสียการเข้าถึงและการควบคุมปัจจัยการผลิตและ กระบวนการผลิตในเกือบ ทุกขั้นตอน จำเป็นต้องพึ่งพิงองค์กรภาครัฐและธุรกิจเอกชนในการจัดหา ปัจจัยการผลิตและ เทคโนโลยีการผลิตเกือบทุกด้าน จนเกษตรกรเองแทบไม่ต่างไปจากแรงงานรับจ้าง ในฟาร์มที่ทำงานในที่ดินของตนเอง การส่งเสริมการพึ่งพาตนเองของเกษตรกรในระบบเกษตรอินทรีย์จึง เป็นส่วนหนึ่ง ของการสร้างความเข้มแข็งและความเป็นอิสระของเกษตรกรและองค์กรเกษตรกร ซึ่งจะมี ส่วนสำคัญในการพัฒนาประชาธิปไตยระดับรากหญ้าอีกด้วย

แหล่งข้อมูล : <http://www.greennet.or.th/article/86>

# ข่าวประชาสัมพันธ์

## จิตอาสา สศท.7 ร่วมกันทำความสะอาดบริเวณถนนหน้า สำนักงานฯ

ในวันที่ 24 มกราคม 2561 นายฉกาจ ฉันทจิระวัฒน์ รักษาการแทนผู้อำนวยการสำนักงานเศรษฐกิจการเกษตรที่ 7 จ.ชัยนาท พร้อมด้วยเจ้าหน้าที่ สศท.7 ร่วมกันจัดกิจกรรมทำความสะอาด ปรับภูมิทัศน์ทั้งภายในและภายนอกสำนักงานเศรษฐกิจการเกษตรที่ 7 โดยร่วมกันทำความสะอาดและตัดแต่งกิ่งไม้ บริเวณถนนหน้าสำนักงานฯ เพื่อความน่าอยู่และความปลอดภัยของผู้ขับขี่ยานพาหนะบนถนนเส้นทางดังกล่าว พร้อมทั้งเก็บขยะและกำจัดวัชพืชบริเวณคูน้ำหน้าสำนักงานฯ และบ่อน้ำภายในสำนักงานฯ



# ข่าวประชาสัมพันธ์

## สศท. 7 ลงสนามเก็บข้อมูลการผลิตและต้นทุนมันสำปะหลัง

นายฉกาจ ฉันทจิระวัฒน์ นักวิชาการสถิติชำนาญการพิเศษ รักษาการแทนผู้อำนวยการสำนักงานเศรษฐกิจการเกษตรที่ 7 จังหวัดชัยนาท ได้มอบหมายให้เจ้าหน้าที่ สศท.7 ลงพื้นที่สำรวจปริมาณการผลิต มันสำปะหลังโรงงาน ปี 2561 ในพื้นที่ 4 จังหวัด ประกอบด้วย จังหวัดชัยนาท สระบุรี ลพบุรี และสุพรรณบุรี ระหว่างวันที่ 29 มกราคม ถึงวันที่ 13 กุมภาพันธ์ 2561 ด้วยวิธีการสุ่มสอบถามเกษตรกร (List Frame) และตั้งแปลงเก็บเกี่ยวผลผลิตต่อไร่ (Crop Cutting) พร้อมทั้งสอบถามต้นทุนการผลิตมันสำปะหลังและติดตามสถานการณ์ที่จะส่งผลกระทบต่อ การเปลี่ยนแปลงของปริมาณการผลิต เพื่อนำไปประกอบการพิจารณาข้อมูลปริมาณการผลิตร่วมกับคณะทำงานพัฒนาคุณภาพข้อมูลด้านพืชภาคกลาง

